

## *Материалы для ИЗО (курсы)*

- 1. Обычный школьный дневник (носить с собой на каждое занятие)*
- 2. Бумага*


1. Для любого возраста приобретается папка для черчения (без рамки) школьная формата А-3 (297х420). Свойства бумаги: чертёжная марки А (ватман) производства СПБФ Гознак, плотность 200 г/м<sup>2</sup>.
2. Папка для акварели А3 формат.

**(Подписать обе папки ФИО, класс и эти 2 папки остаются в классе, носить каждый урок не нужно)**



- 3. Пастельная бумага формат А3. Набором или поштучно приобрести*

5 листов разного цвета на выбор, темных и светлых оттенков.



#### 4. Кисти

При работе с гуашью удобно использовать синтетические кисти, широкие большой нумерации (например, № 8 и № 12) и тонкие меньшей нумерации (№ 4, 6). Существует вариант плоских кистей с закругленным краем. В некоторых заданиях необходима кисть с ворсом Колонок, маленького номера (№ 4). "№ \_\_\_" соответствует ширине кисти у основания "роста волосинок" на грани с металлической частью древка.

Цвет ворса кисти не влияет на ее качество, как и цвет древка. Кисть должна быть мягкая, не сыпаться и собираться в аккуратный пучок, из которого не торчат отдельные волоски в стороны. Необходимо минимум 3-4 кисти (например: № 4, 6, 8, 12).

Для работы с гуашью: щетина, синтетика. Можно плоские и круглые.

Для акварели: белка, колонок, пони. Для акварели только круглые кисти.



#### 5. Гуашь

В работе необходимо использовать набор из 10, 12 или 16 цветов.

Набор красок не менее 12 цветов, объемом по 40 мл.  
(предпочтительнее мастер-класс или гамма).



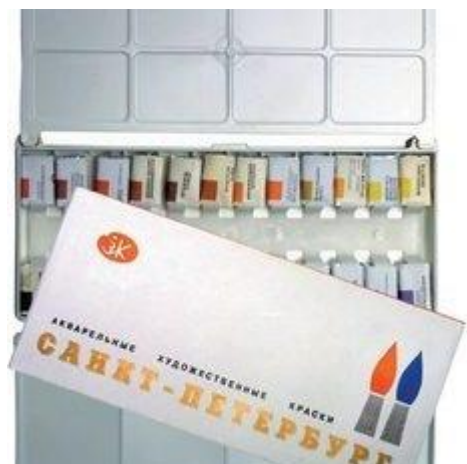
Если отдельные цвета закончились, достаточно заменить баночку данного цвета того же производителя.



**В течение учебного года необходимо следить за состоянием красок!**

**6. Акварельные краски фирм «Невская палитра» (Ленинград), «Сонет», «Гамма»**

**Приоритетнее «Невская палитра»!!!** Художественная акварель (количество цветов от 18)





Если отдельные цвета закончились, достаточно заменить кювет данного цвета того же производителя.



## 7. Ластик





## 8. Простые карандаши

### Маркировка карандашей чернографитных (простых):

Есть три разных маркировки твердости чернографитных (простых) карандашей: российская, американская, европейская.

Российская маркировка твердости: М - мягкий, ТМ - средний, Т - твердый. Цифры рядом с буквами обозначают степень твердости или мягкости карандаша.

Американцы обозначают твердость цифрами: #1 - мягкий, #2 - средний, #2S - базовый твердый, #3 - твердый.

В Европе твердость тоже обозначается буквами «Н» (от англ. hardness).


Маркируются твёрдые карандаши и буквой «В» (от англ. blackness) – мягкие, т.е.: В - мягкий, НВ - средний F - базовый твердый, Н - твердый. Данная маркировка карандашей является самой распространенной и считается мировым стандартом маркировки градаций простых карандашей. Знаменитый КОH-I-NOOR производит графитные грифели 20-ти градаций твердости: 8В 7В 6В 5В 4В 3В 2В В НВ F Н 2Н 3Н 4Н 5Н 6Н 7Н 8Н 9Н 10Н.

Для занятий необходимо несколько карандашей разной мягкости (желательно фирмы koh-i-noor): НВ, 2В, 4В, 6В, 8В.



## 9. Палитра

Идеальный вариант – большая плоская пластиковая палитра без ячеек (ниже).



***Может подойти пластиковая доска для лепки (формат А4)***

## 10. Мягкий материал для рисунка

Сепия и уголь.

(на выбор либо мелками либо в карандаше) Существуют совмещенные наборы сепия + сангина, их брать не желательно. Сангину не нужно брать.



## Уголь



## 11. Пастель

**Обязательное наличие палитры всех цветов. Количество не менее 48 цветов.**





## *12. Цветные карандаши*

*Количество карандашей для любого возраста должно быть не менее 18 штук*



## *13. Малярный скотч*

*14. Личный деревянный планшет (можно в течение года приобрести планшет по желанию родителя. Формат 60\*70)*

**15. Обычная х/б тряпочка**

**16. Баночка для воды**

**Все материалы подписать (имя, фамилия учащегося)**

## Адреса крупных магазинов в Новосибирске:

- **Лавка художника «Ворона»** проспект Карла Маркса, д. 29

тел: 8 (383) 315-34-55

[Группа в ВК](#) 

### Часы работы:

ежедневно с 10.00 до 19.00

воскресенье с 10.00 до 17.00

- **«Лавка художника»** ул.Потанинская, 12, <http://artinsib.ru>

тел: 8 (383) 227-09-03

тел: 8 (383) 222-74-77

[Группа в ВК](#) 

### Часы работы:

ежедневно с 10.00 до 19.00

воскресенье с 10.00 до 17.00

- м. Пл. Ленина, м. Октябрьская, ул. Военная, д. 5, ТРЦ "Аура", 4 этаж,  
тел.: +7 (383) 230-50-57

- ТРЦ «Галерея Новосибирск» ул.Гоголя, 13  
м. Красный проспект, м. Сибирская, тел.: +7 (383) 204-58-52; +7 (383) 204-59-13

- книжный магазин «Читай-город» пл. Карла Маркса, стр. 3, ТЦ «Версаль» и др.